

Übertrage die Prozentwerte des Tests in das mittlere Netzdiagramm. Unten links und rechts siehst du Beispiele.

Es kommt nicht darauf an, wie hoch die Prozentwerte der einzelnen Typen sind, sondern wie stark diese dominieren.

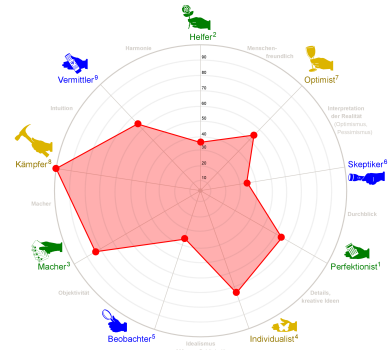
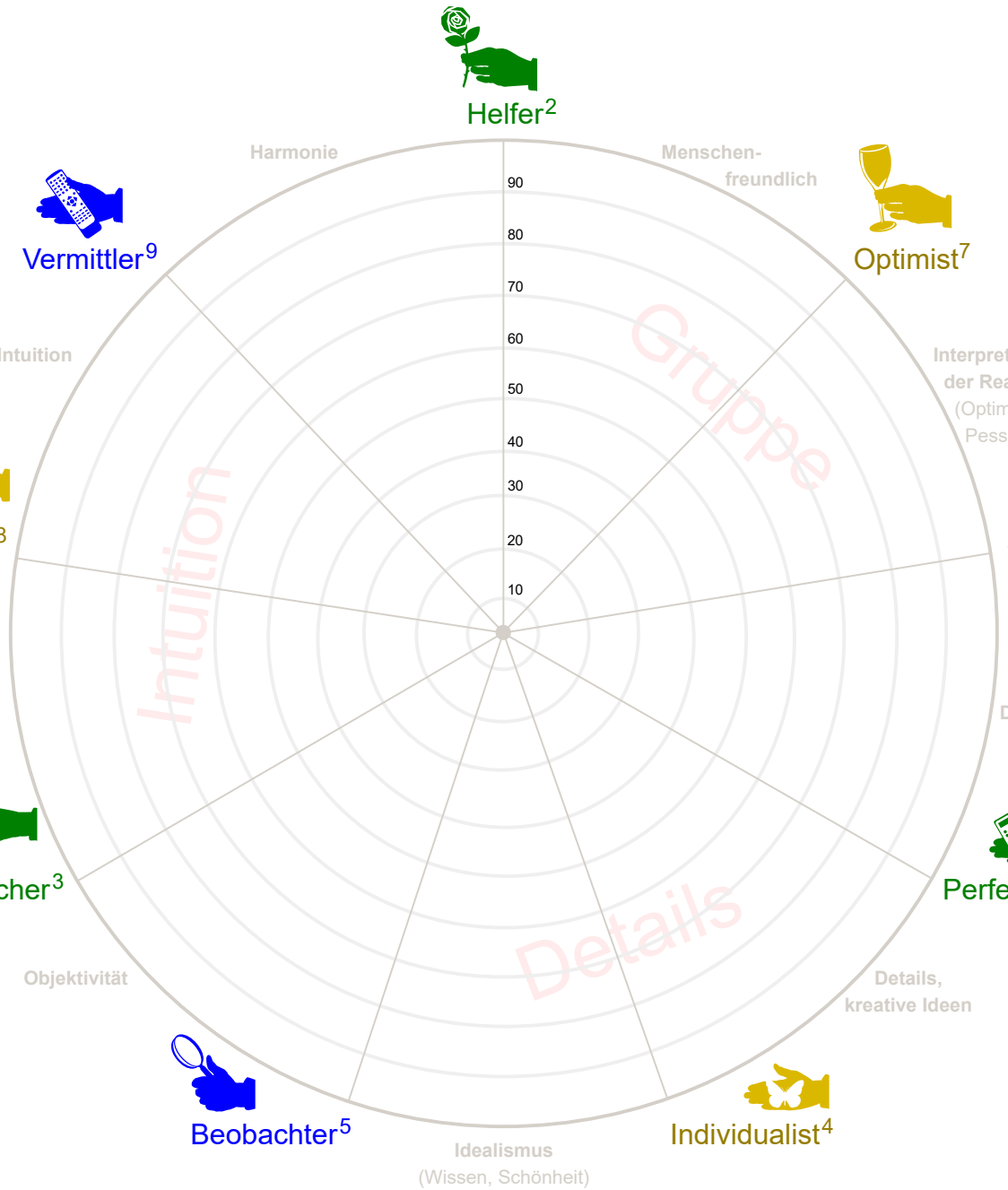
Die Zahlen der Typen entsprechen der Reihenfolge des Enneagramms.

Test-Auswertung

Aussage A **Aussage AB** Aussage B

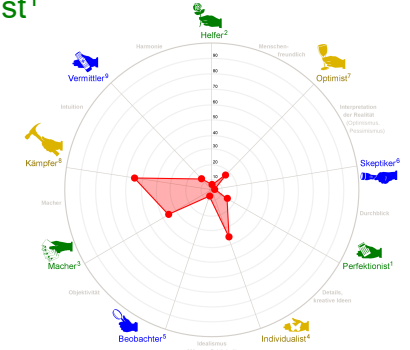
Wenn sich Testfragen in sich selbst widersprechen: Halte dich an die Gesamtheit der Aussage (AB).

Typennamen sind nicht als Beschreibungen zu verstehen.



Musterauswertung

Beispiele: Die beiden Musterauswertungen zeigen ein ähnliches Typenmuster, obwohl sie ganz andere Prozentwerte ausweisen.



Musterauswertung